


Principal > Publicaciones > Trabajo Infantil >

## Secciones

- Aplicaciones de Consulta
- Avance en Cifras
- Panamá en Mapas
- Publicaciones
- Calendario de Difusión
- Biblioteca
- Sistema Estadístico Nacional
- Estadísticas de otras Instituciones
- Glosario de Términos
- Enlaces

## Actividades en Ejecución

 **Acuicultura**  
01/07/2014 - 31/07/2014

Más >>

## Búsqueda por Provincia

Seleccione la Provincia:

**BOCAS DEL TORO**

## INEC en Acción

































## Resultados Finales de la Encuesta de Trabajo Infantil: Octubre 2014














































El Instituto Nacional de Estadística y Censo (INEC) realizó en octubre del 2014, la Encuesta de Trabajo Infantil (ETI) con el propósito de disponer de información, que permita evaluar el impacto de la inserción de los menores en el mercado laboral, a fin de determinar las características en que se da su participación en el mismo, la posible existencia y causa de condiciones de explotación. La encuesta proporciona información fundamental para la elaboración de políticas específicas, en la población en esas edades y para el seguimiento y evaluación de los programas que desarrollan los distintos agentes sociales, tendientes a erradicar las peores formas de trabajo infantil.









Cabe señalar, que los datos que se presentan permiten un estudio detallado de la población de 5 a 17 años de edad, considerando el nivel provincial y las áreas urbanas y rurales del país. En la provincia de Panamá se desagrega a nivel de los distritos de Panamá y San Miguelito. Además, se presenta información de la población de 5 a 17 años de edad, a nivel total, áreas urbana y rural, y para las comarcas con categoría de provincia.

Es importante señalar, que la encuesta utilizó como marco muestral, las viviendas particulares ocupadas en las que, según el Censo de Población de mayo de 2010, residían personas con edades comprendidas entre los 5 a 17 años. La unidad de investigación fue la vivienda y por ende, los hogares existentes en la misma.

No. Cuadro	Publicaciones	Excel	Tamaño	PDF	Tamaño
	COMENTARIOS				1Mb
	SIGNOS CONVENCIONALES				7Kb
	<b>CARACTERÍSTICAS GENERALES</b>				
441-01	Población total en las viviendas con niños, niñas y adolescentes de 5 a 17 años de edad, en la República, por sexo, según área y edad: Encuesta de Trabajo Infantil, octubre de 2010 y 2014		64Kb		62Kb
441-02	Población de 5 a 17 años de edad en la República, por sexo, según provincia, comarca indígena y edad: Encuesta de Trabajo Infantil, octubre de 2010 y 2014		27Kb		28Kb
441-03	Población de 5 a 17 años de edad en la República, que asiste a la escuela actualmente, según área, sexo y edad: Encuesta de Trabajo Infantil, octubre de 2010 y 2014		26Kb		36Kb
441-04	Población de 5 a 17 años de edad que asiste a la escuela, en la República, por regularidad con la que asiste, según área, sexo y edad: Encuesta de Trabajo Infantil, octubre de 2010 y 2014		63Kb		146Kb
441-05	Población de 5 a 17 años de edad en la República, que no asiste a la escuela por tiempo que dejó de asistir, según área, sexo y motivo: Encuesta de Trabajo Infantil: octubre 2014		28Kb		61Kb
441-06	Población de 5 a 17 años de edad en la República, por nivel más alto aprobado, según área, sexo y edad: Encuesta de Trabajo Infantil: octubre 2014		27Kb		31Kb
441-07	Población de 5 a 17 años de edad que asisten a la escuela y no están en trabajo infantil en la República, por grado o año más alto aprobado, según área, sexo y edad: Encuesta de Trabajo Infantil, octubre 2014		42Kb		79Kb
441-08	Población de 5 a 17 años de edad que asisten a la escuela y están en trabajo infantil en la República, por grado o año más alto aprobado, según área, sexo y edad: Encuesta de Trabajo Infantil, octubre 2014		38Kb		83Kb
	<b>CARACTERÍSTICAS ECONÓMICAS</b>				
441-09	Población de 5 y más años de edad en la República, por condición en la actividad económica, según área, provincia, comarca indígena, sexo y grupos de edad: Encuesta de Trabajo Infantil, octubre 2014		231Kb		252Kb
441-10	Población de 5 a 17 años de edad en la República, por condición en la actividad económica, según área, provincia, comarca indígena, sexo y grupos de edad: Encuesta de Trabajo Infantil, octubre 2014		36Kb		59Kb
441-11	Población de 5 a 17 años de edad en la República, por condición en la actividad económica, según área, sexo y nivel de instrucción: Encuesta de Trabajo Infantil, octubre 2014		36Kb		67Kb
441-12	Población de 5 a 17 años de edad ocupada en la producción económica en la República, por ocupación, según área, condición en la actividad económica, sexo y edad: Encuesta de Trabajo Infantil, octubre 2014		70Kb		164Kb
441-13	Población de 5 a 17 años de edad ocupada en la producción económica en la República, por categoría en la actividad económica, según área, condición en la actividad económica, sexo y edad: Encuesta de Trabajo Infantil, octubre 2014		92Kb		296Kb
441-14	Población de 5 a 17 años de edad ocupada en la producción económica en la República, por sexo, condición en la actividad económica y asistencia escolar, según área y edad en que empezó a trabajar: Encuesta de Trabajo Infantil,		22Kb		24Kb

	octubre 2014				
441-15	Población de 5 a 17 años de edad ocupada en la producción económica en la República, por relación con el empleador, según área, condición en la actividad económica, sexo y edad: Encuesta de Trabajo Infantil, octubre 2014		34Kb		65Kb
441-16	Población de 5 a 17 años de edad ocupada en la producción económica en la República, por prestaciones ofrecidas, según área, condición en la actividad económica, sexo y ocupación: Encuesta de Trabajo Infantil, octubre 2014		72Kb		146Kb
441-17	Población de 5 a 17 años de edad empleada en la producción económica en la República, por prestaciones ofrecidas, según área, condición en la actividad económica, sexo y categoría en la actividad económica: Encuesta de Trabajo Infantil, octubre 2014		113Kb		316Kb
441-18	Población de 5 a 17 años de edad en trabajo infantil en la República, por ingreso mensual, según área, sexo y edad: Encuesta de Trabajo Infantil, octubre 2014		36Kb		64Kb
441-19	Población de 5 a 17 años de edad en trabajo infantil en la República, por categoría en la ocupación, según área, sexo y edad: Encuesta de Trabajo Infantil, octubre 2014		28Kb		38Kb
441-20	Población de 5 a 17 años de edad en trabajo infantil en la República, por jornada de trabajo, según área, sexo y edad: Encuesta de Trabajo Infantil, octubre 2014		22Kb		27Kb
441-21	Población de 5 a 17 años de edad en trabajo infantil en la República, por horas semanales trabajadas, según área, sexo y ocupación: Encuesta de Trabajo Infantil, octubre 2014		25Kb		25Kb
441-22	Población de 5 a 17 años de edad en trabajo infantil en la República, por horas semanales trabajadas, según área, sexo y categoría en la actividad económica: Encuesta de Trabajo Infantil, octubre 2014		31Kb		43Kb
441-23	Población de 5 a 17 años de edad en trabajo infantil en la República, por horas semanales trabajadas, según área, sexo e ingreso mensual: Encuesta de Trabajo Infantil, octubre 2014		25Kb		32Kb
441-24	Población de 5 a 17 años de edad en trabajo infantil en la República, por asistencia escolar y horas semanales trabajadas, según área, sexo y edad: Encuesta de Trabajo Infantil, octubre 2014		23Kb		34Kb
441-25	Población de 5 a 17 años de edad en trabajo infantil en la República, por asistencia escolar y jornada de trabajo, según área, sexo y edad: Encuesta de Trabajo Infantil, octubre 2014		23Kb		33Kb
441-26	Población de 5 a 17 años de edad en trabajo infantil en la República, que asiste a la escuela, a la cual afecta o no su trabajo a sus estudios, según área, sexo y edad: Encuesta de Trabajo Infantil, octubre 2014		22Kb		20Kb
441-27	Población de 5 a 17 años de edad en trabajo infantil en la República, por equipos utilizados cuando trabajan, según área, sexo y edad: Encuesta de Trabajo Infantil, octubre 2014		29Kb		53Kb
441-28	Población de 5 a 17 años de edad empleada en trabajo infantil en la República, por horas semanales trabajadas, según área, sexo e ingreso mensual: Encuesta de Trabajo Infantil, octubre 2014		24Kb		33Kb
441-29	Población de 5 a 17 años de edad en trabajo infantil en la República, que alguna vez se ha lesionado, según área, sexo y edad: Encuesta de Trabajo Infantil, octubre 2014		19Kb		19Kb
441-30	Población de 5 a 17 años de edad en trabajo infantil, que alguna vez se ha lesionado, en la República, por ocupación, según área, sexo y tipo de lesiones o enfermedades padecidas en el trabajo: Encuesta de Trabajo Infantil, octubre 2014		32Kb		57Kb
441-31	Población de 5 a 17 años de edad en trabajo infantil, que alguna vez se ha lesionado, en la República, por categoría en la actividad económica, según área, sexo y tipo de lesiones o enfermedades padecidas en el trabajo: Encuesta de Trabajo Infantil, octubre 2014		33Kb		107Kb
441-32	Población de 5 a 17 años de edad en trabajo infantil, que alguna vez se ha lesionado, en la República, por atención médica recibida, según área, sexo y tipo de lesiones o enfermedades padecidas en el trabajo: Encuesta de Trabajo Infantil, octubre 2014		17Kb		22Kb
441-33	Población de 5 a 17 años de edad en trabajo infantil, que recibió atención médica, en la República, por gravedad de la lesión o enfermedad, según área, sexo y ocupación: Encuesta de Trabajo Infantil, octubre 2014		21Kb		31Kb
441-34	Población de 5 a 17 años de edad en trabajo infantil, que recibió atención médica, en la República, por gravedad de la lesión o enfermedad, según área, sexo y categoría en la actividad económica: Encuesta de Trabajo Infantil, octubre 2014		38Kb		54Kb
441-35	Población de 5 a 17 años de edad en trabajo infantil, que recibió atención médica, en la República, por personal que lo atendió, según área, sexo y tipo de lesión o enfermedad: Encuesta de Trabajo Infantil, octubre 2014		20Kb		34Kb
441-36	Población de 5 a 17 años de edad en trabajo infantil en la República, por lugar donde recibió atención médica, según área, sexo y grupos de edad: Encuesta de Trabajo Infantil, octubre 2014		22Kb		41Kb
441-37	Población de 5 a 17 años de edad en trabajo infantil, que alguna vez se ha lesionado, en la República, por el pago del tratamiento, según área, sexo y edad: Encuesta de Trabajo Infantil, octubre 2014		22Kb		35Kb
441-38	Población de 5 a 17 años de edad en trabajo infantil en la República, que tiene conocimiento o no de problemas de salud relacionados con su trabajo, según área, sexo y edad: Encuesta de Trabajo Infantil, octubre 2014		19Kb		20Kb
PERCEPCIONES					
441-39	Población de 5 a 17 años de edad en trabajo infantil en la República, por asistencia escolar y sexo, según área y razones por las cuales le permiten trabajar: Encuesta de Trabajo Infantil, octubre 2014		14Kb		13Kb
441-40	Población de 5 a 17 años de edad en trabajo infantil en la República, por consecuencias que traería para el hogar el hecho de que el menor dejara de trabajar, según área, sexo y edad: Encuesta de Trabajo Infantil, octubre 2014		22Kb		30Kb
441-41	Población de 5 a 17 años de edad en trabajo infantil en la República, por asistencia escolar y sexo, según área y consecuencias que traería para el hogar el hecho de que el menor dejara de trabajar: Encuesta de Trabajo		13Kb		9Kb

	Infantil, octubre 2014				
441-42	Población de 5 a 17 años de edad en trabajo infantil en la República, por preferencias del niño en el futuro, según área, sexo y edad: Encuesta de Trabajo Infantil, octubre 2014		25Kb		42Kb
441-43	Población de 5 a 17 años de edad en trabajo infantil en la República, por utilización del ingreso, según área, sexo y edad: Encuesta de Trabajo Infantil, octubre 2014		22Kb		29Kb
441-44	Población de 5 a 17 años de edad en trabajo infantil en la República, que ahorra o no alguna parte de sus ganancias, según área, sexo y edad: Encuesta de Trabajo Infantil, octubre 2014		19Kb		19Kb
441-45	Población de 5 a 17 años de edad en trabajo infantil en la República, que ahorra alguna parte de sus ingresos, por razón principal del ahorro, según área, sexo y edad: Encuesta de Trabajo Infantil, octubre 2014		21Kb		36Kb
441-46	Población de 5 a 17 años de edad en trabajo infantil en la República, que está satisfecha o no con su trabajo actual, según área, sexo y edad: Encuesta de Trabajo Infantil, octubre 2014		19Kb		21Kb
441-47	Población de 5 a 17 años de edad en trabajo infantil en la República, por asistencia escolar y sexo, según área y razones por las que no se encuentra satisfecho con su trabajo actual: Encuesta de Trabajo Infantil, octubre 2014		12Kb		9Kb
POBLACIÓN NO ECONÓMICAMENTE ACTIVA					
441-48	Población de 5 a 17 años de edad no económicamente activa en la República, que trabajó o no durante los últimos doce meses, según área, sexo y condición de actividad económica: Encuesta de Trabajo Infantil, octubre 2014		14Kb		27Kb
441-49	Población de 5 a 17 años de edad no económicamente activa en la República, que estaba realizando actividades económicas durante los últimos doce meses, al tiempo que asistía o no a la escuela, según área, sexo y edad: Encuesta de Trabajo Infantil, octubre 2014		18Kb		93Kb
441-50	Población de 5 a 17 años de edad no económicamente activa en la República, que realizó tareas del hogar en casa de sus padres de manera regular durante la última semana, según área, sexo y edad: Encuesta de Trabajo Infantil, octubre 2014		20Kb		91Kb
441-51	Población de 5 a 17 años de edad no económicamente activa en la República, que realiza tareas del hogar, por días a la semana en que participa, según área, sexo y edad: Encuesta de Trabajo Infantil, octubre 2014		26Kb		171Kb
441-52	Población de 5 a 17 años de edad no económicamente activa en la República, que realiza tareas del hogar, por razones para hacerlas, según área, sexo y edad: Encuesta de Trabajo Infantil, octubre 2014		25Kb		157Kb
441-53	Población de 5 a 17 años de edad no económicamente activa en la República, por asistencia escolar y que realiza tareas del hogar, según área, sexo y edad: Encuesta de Trabajo Infantil, octubre 2014		24Kb		156Kb
441-54	Población de 5 a 17 años de edad no económicamente activa en la República, que trabajó durante los últimos doce meses, por asistencia escolar y que realiza tareas del hogar, según área, sexo y edad: Encuesta de Trabajo Infantil, octubre 2014		21Kb		158Kb
VIVIENDA Y HOGARES					
441-55	Población que habita en hogares particulares en la República, por relación de parentesco con el jefe, según área, sexo y edad del jefe: Encuesta de Trabajo Infantil, octubre 2014		30Kb		183Kb
441-56	Población que habita en hogares particulares con menores en trabajo infantil de 5 a 17 años de edad en la República, por relación de parentesco con el jefe, según área, sexo y edad del jefe: Encuesta de Trabajo Infantil, octubre 2014		29Kb		185Kb
441-57	Población que habita en hogares particulares sin menores en trabajo infantil de 5 a 17 años de edad en la República, por relación de parentesco con el jefe, según área, sexo y edad del jefe: Encuesta de Trabajo Infantil, octubre 2014		31Kb		185Kb
441-58	Jefes de hogares en la República, por condición en la actividad económica, según área, sexo y nivel de instrucción del jefe: Encuesta de Trabajo Infantil, octubre 2014		31Kb		185Kb
441-59	Jefes de hogares, con menores de 5 a 17 años de edad en trabajo infantil, en la República, por condición en la actividad económica, según área, sexo y nivel de instrucción del jefe: Encuesta de Trabajo Infantil, octubre 2014		28Kb		186Kb
441-60	Jefes de hogares, sin menores de 5 a 17 años de edad en trabajo infantil, en la República, por condición en la actividad económica, según área, sexo y nivel de instrucción del jefe: Encuesta de Trabajo Infantil, octubre 2014		32Kb		186Kb
441-61	Población que habita en hogares particulares en la República, por condición de actividad del jefe, según área, sexo del jefe e ingreso mensual del hogar: Encuesta de Trabajo Infantil, octubre 2014		27Kb		142Kb
441-62	Población que habita en hogares particulares con menores de 5 a 17 años de edad en trabajo infantil en la República, por condición de actividad del jefe, según área, sexo del jefe e ingreso mensual del hogar: Encuesta de Trabajo Infantil, octubre 2014		26Kb		141Kb
441-63	Jefes de hogares de 15 y más años de edad económicamente activos, en la República, por ocupación, según área, condición en la actividad económica, sexo y grupos de edad: Encuesta de Trabajo Infantil, octubre 2014		69Kb		640Kb
441-64	Jefes de hogares de 15 y más años de edad económicamente activos, en hogares con menores de 5 a 17 años de edad en trabajo infantil, en la República, por ocupación, según área, condición en la actividad económica, sexo y grupos de edad: Encuesta de Trabajo Infantil, octubre 2014		63Kb		642Kb
441-65	Jefes de hogares de 15 y más años de edad económicamente activos en la República, por categoría en la actividad económica, según área, condición en la actividad económica, sexo y grupos de edad: Encuesta de Trabajo Infantil, octubre 2014		91Kb		1Mb
441-66	Jefes de hogares de 15 y más años de edad económicamente activos, en hogares con menores de 5 a 17 años de edad en trabajo infantil en la República, por categoría en la actividad económica, según área, condición en la actividad económica, sexo y grupos de edad: Encuesta de Trabajo Infantil, octubre 2014		80Kb		1Mb
441-67	Jefes de hogares de 15 y más años de edad económicamente activos en la		55Kb		520Kb

	República, por categoría en la ocupación, según área, condición en la actividad económica, sexo y grupos de edad: Encuesta de Trabajo Infantil, octubre 2014				
441-68	Jefes de hogares de 15 y más años de edad económicamente activos, en hogares con menores de 5 a 17 años de edad en trabajo infantil, en la República, por categoría en la ocupación, según área, condición en la actividad económica, sexo y grupos de edad: Encuesta de Trabajo Infantil, octubre 2014		51Kb		539Kb
441-69	Hogares con Población de 5 a 17 años de edad en la República, por ingreso del hogar, según área, sexo del jefe y gastos del hogar: Encuesta de Trabajo Infantil, octubre 2014		31Kb		272Kb
441-70	Hogares con Población de 5 a 17 años de edad, que solamente estudia, en la República, por ingreso del hogar, según área, sexo del jefe y gastos del hogar: Encuesta de Trabajo Infantil, octubre 2014		32Kb		54Kb
441-71	Población de 5 a 17 años de edad en la República, que habita en hogares particulares, por asistencia escolar, según área, sexo del jefe e ingreso mensual del hogar: Encuesta de Trabajo Infantil, octubre 2014		30Kb		244Kb
441-72	Población de 5 a 17 años de edad en la República, que habita en hogares particulares, con menores de 5 a 17 años de edad en trabajo infantil, por asistencia escolar, según área, sexo del jefe e ingreso mensual del hogar: Encuesta de Trabajo Infantil, octubre 2014		32Kb		246Kb
441-73	Población de 5 a 17 años de edad en la República, que habita en hogares particulares, sin menores de 5 a 17 años de edad en trabajo infantil, por asistencia escolar, según área, sexo del jefe e ingreso mensual del hogar: Encuesta de Trabajo Infantil, octubre 2014		30Kb		244Kb
441-74	Población de 5 a 17 años de edad en trabajo infantil en la República, que habita en hogares particulares, por asistencia escolar, según área, sexo del jefe e ingreso mensual del hogar: Encuesta de Trabajo Infantil, octubre 2014		27Kb		244Kb
441-75	Población de 5 a 17 años de edad en la República, que habita en hogares particulares, por asistencia escolar, según área, sexo del jefe y gasto mensual del hogar: Encuesta de Trabajo Infantil, octubre 2014		30Kb		244Kb
441-76	Población de 5 a 17 años de edad en la República, que habita en hogares particulares, con menores de 5 a 17 años de edad en trabajo infantil, por asistencia escolar, según área, sexo del jefe y gasto mensual del hogar: Encuesta de Trabajo Infantil, octubre 2014		28Kb		246Kb
441-77	Población de 5 a 17 años de edad en la República, que habita en hogares particulares, sin menores de 5 a 17 años de edad en trabajo infantil, por asistencia escolar, según área, sexo del jefe y gasto mensual del hogar: Encuesta de Trabajo Infantil, octubre 2014		29Kb		245Kb
441-78	Población de 5 a 17 años de edad en trabajo infantil en la República, que habita en hogares particulares, por asistencia escolar, según área, sexo del jefe y gasto mensual del hogar: Encuesta de Trabajo Infantil, octubre 2014		27Kb		246Kb
441-79	Población de 5 a 17 años de edad en la República, que habita en hogares particulares, por condición de actividad, según área, sexo y nivel de instrucción del jefe: Encuesta de Trabajo Infantil, octubre 2014		37Kb		241Kb
441-80	Población de 5 a 17 años de edad en la República, que habita en hogares particulares con menores de 5 a 17 años de edad en trabajo infantil, por condición de actividad, según área, sexo y nivel de instrucción del jefe: Encuesta de Trabajo Infantil, octubre 2014		36Kb		244Kb
441-81	Población de 5 a 17 años de edad en la República, que habita en hogares particulares sin menores de 5 a 17 años de edad en trabajo infantil, por condición de actividad, según área, sexo y nivel de instrucción del jefe: Encuesta de Trabajo Infantil, octubre 2014		38Kb		243Kb
441-82	Viviendas y personas en la República, según área y tipo de vivienda: Encuesta de Trabajo Infantil, octubre 2014		12Kb		15Kb
441-83	Viviendas con menores de 5 a 17 años de edad en trabajo infantil y personas que las habitan, en la República, según área y tipo de vivienda: Encuesta de Trabajo Infantil, octubre 2014		12Kb		15Kb
441-84	Viviendas y Población de 5 a 17 años de edad en la República, según área y tipo de vivienda: Encuesta de Trabajo Infantil, octubre 2014		12Kb		15Kb
441-85	Viviendas con menores de 5 a 17 años de edad en trabajo infantil y Población de 5 a 17 años de edad que las habitan, en la República, según área y tipo de vivienda: Encuesta de Trabajo Infantil, octubre 2014		12Kb		15Kb
441-86	Viviendas particulares ocupadas y personas que las habitan en la República, por tipo, según área y algunas características de las viviendas: Encuesta de Trabajo Infantil, octubre 2014		46Kb		399Kb
441-87	Viviendas particulares ocupadas y personas que las habitan en la República, por tipo, según área y algunas características de las viviendas: Encuesta de Trabajo Infantil, octubre 2014		43Kb		397Kb
441-88	Viviendas particulares ocupadas y personas que las habitan en la República, por tenencia, según área y algunas características de las viviendas: Encuesta de Trabajo Infantil, octubre 2014		50Kb		90Kb
441-89	Viviendas particulares ocupadas con menores de 5 a 17 años de edad en trabajo infantil y personas que las habitan en la República, por tenencia, según área y algunas características de las viviendas: Encuesta de Trabajo Infantil, octubre 2014		43Kb		400Kb

Avenida Balboa, Apartado 0816-01521, Panamá - Central Telefónica: 510-4800 - [Buzón de Sugerencias](#)

Horario de Atención al Público: 9:00 a.m. a 4:00 p.m.

Copyright © 2010 Instituto Nacional de Estadística y Censo. Contraloría General de la República de Panamá. | Todos los derechos reservados.